

Distributeurs de cafés  
**TANGO ACE MT SELF**, machine à café  
espresso automatique 1 groupe, trémie  
produit poudre, self service

REPÈRE # \_\_\_\_\_

MODELE # \_\_\_\_\_

NOM # \_\_\_\_\_

SIS # \_\_\_\_\_

AIA # \_\_\_\_\_



602561  
(TANGOACEMTSELF)

Machine à café espresso  
automatique, 2 groupes,  
440x40ml tasses d'espresso/  
h, 2x6,5l - récipient poudre

## Description courte

### Repère No.

La machine à café espresso TANGO super automatique dispose d'un écran tactile de 7" pour un usage très intuitif. La gamme a été reconnue pour son café de qualité exceptionnelle. Elle offre un choix de 48 boissons, qui peuvent être servies par deux (différents choix).

## Caractéristiques principales

- Machine à espresso automatique, 1 groupe, libre service
- Chaudière vapeur / café de 6,5 litres.
- Programme de nettoyage automatique.
- Eau chaude programmable.
- Tango® ACE est livré avec des casiers pour les trémies de grains et de poudre et un tiroir à café à déchets, il n'a pas de sortie de vapeur ni de boîte à café moulu pour des raisons de sécurité.
- Le machine multifonctionnelle et automatique Tango® ACE MT est fiable et offre une qualité exceptionnelle. Il permet de travailler avec des produits en poudre comme le cacao.
- La version Tango® ACE MT Self est idéale pour une utilisation dans toutes les zones de libre-service grâce à son interface utilisateur à écran tactile couleur de 7 ".
- Capacité de production:  
Espresso 40ml: 440 tasses/h  
Lungo 100ml: 300 tasses/h  
Eau chaude: 30 L/h

## Construction

- 1 x 1,7 kg trémie à café et moulin à café + (0,8 à 1,5) kg trémie à poudre.
- Ecran tactile LCD
- Contrôle de température PID (proportionnel-intégral-dérivé): un système de contrôle algorithmique précis qui donne cohérence et précision au système de gestion de la température de brassage.
- Serrures de sécurité.

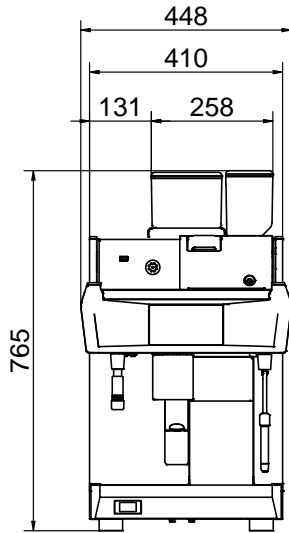
APPROBATION: \_\_\_\_\_



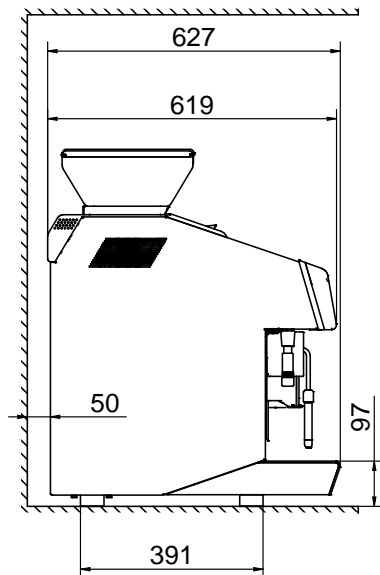
**Electrolux**  
PROFESSIONAL

Distributeurs de cafés  
**TANGO ACE MT SELF**, machine à café espresso  
automatique 1 groupe, trémie produit poudre,  
self service

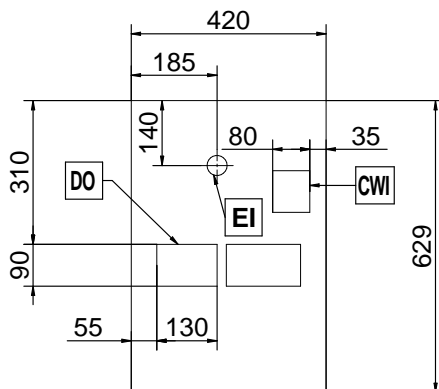
Avant



Côté



Dessus



### Électrique

Voltage : 400 V/3N ph/50 Hz  
Puissance de raccordement 5.2 kW

### Informations générales

Largeur extérieure 448 mm  
Profondeur extérieure 627 mm  
Hauteur extérieure 846 mm  
Poids net : 91 kg

### [NOT TRANSLATED]

Consommation de courant: 7.5 Amps

### Accessoires en option

- Set petit déjeuner / hotel TANGO PNC 871022
- Evacuation de café moulu PNC 871023



Distributeurs de cafés  
**TANGO ACE MT SELF**, machine à café espresso automatique 1 groupe,  
trémie produit poudre, self service  
La société se réserve le droit de modifier les spécifications techniques sans préavis.

2025.03.07